Aby uczeń mógł skorzystać z rezerwacji książki potrzebne jest aktywne konto w dzienniku elektronicznym.
Żeby aktywować konto potrzebne jest wprowadzenie maila w danych ucznia.

Każdy wychowawca klasy ma możliwość wprowadzenia adresu mailowego ucznia w dzienniku. Trzeba tylko się z nim skontaktować i przekazać mu tą informację.

Gdy już będziemy mieli wprowadzony adres mail musimy w pierwszej kolejności przystąpić do aktywacji konta.

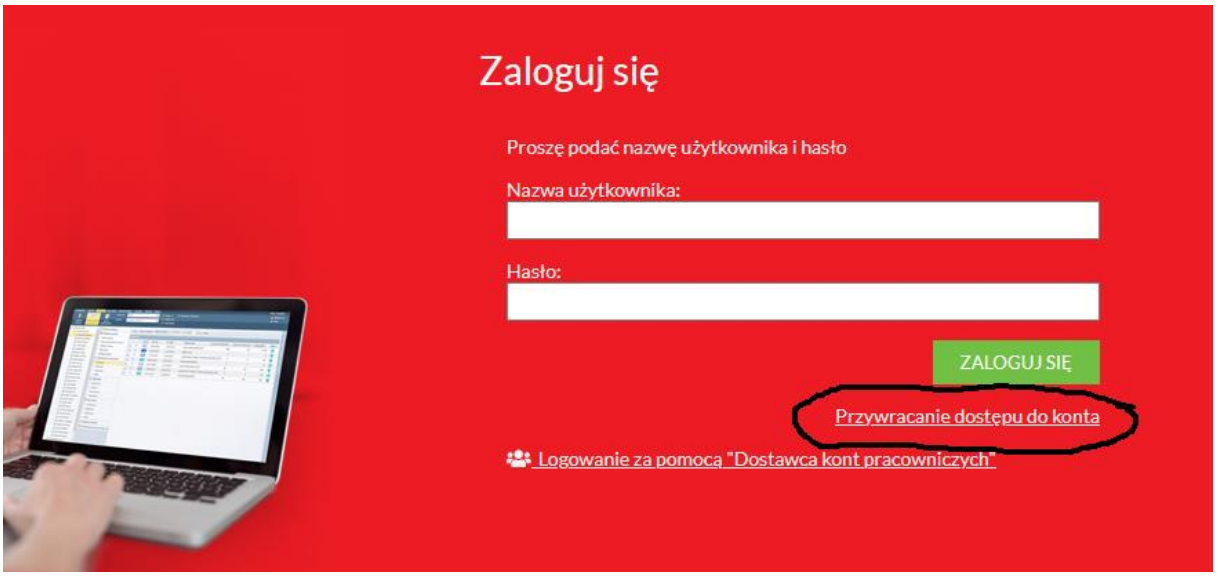

Po kliknięciu na dziennik elektroniczny wybieramy „Przywracanie dostępu do konta”
Następnie wpisujemy adres mail, jaki podaliśmy wychowawcy, i wysyłamy na pocztę wiadomość z linkiem do wygenerowania hasła, jednocześnie w wiadomości będzie podany login do dziennika.

Gdy już wygenerowaliśmy hasło możemy przystąpić do zalogowania się na stronę biblioteki.
Możemy dokonać tego poprzez stronę szkoły i kliknięcie na baner Biblioteka lub klikając w link:
https://molnet.edu.lublin.eu/

Po zalogowaniu się na stronie biblioteki automatycznie będziemy podpięci pod zasoby ZS12
Teraz, co nam pozostaje to wpisać tytuł interesującej nas lektury, oraz zaznaczamy Moje biblioteki,

aby wyszukał książki w ZS12 a nie w szkołach w lublinie

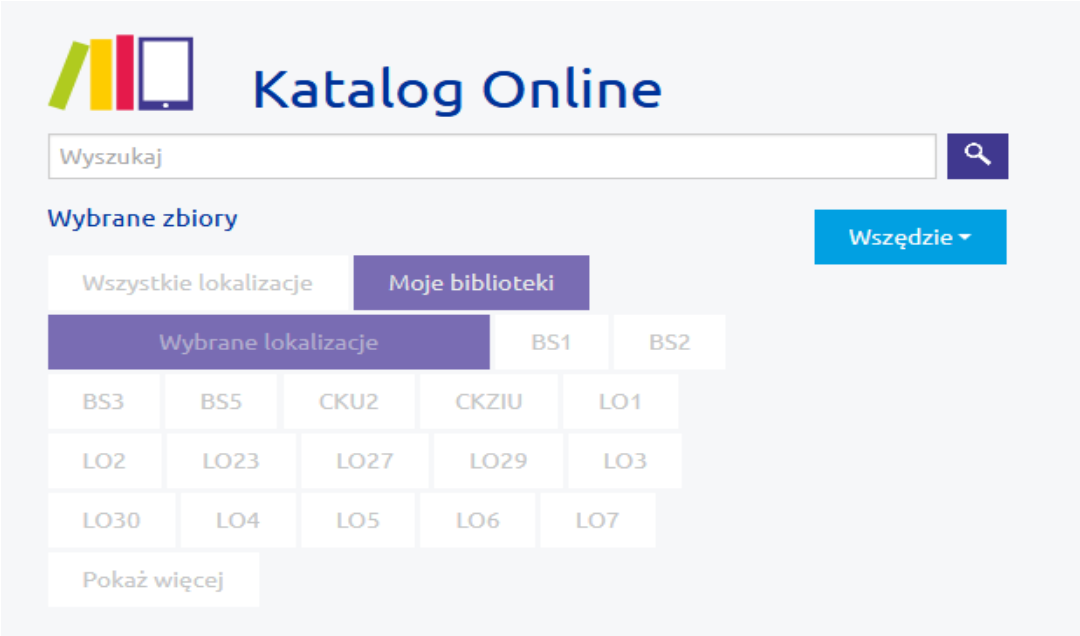

Dostajemy wyniki wyszukiwania

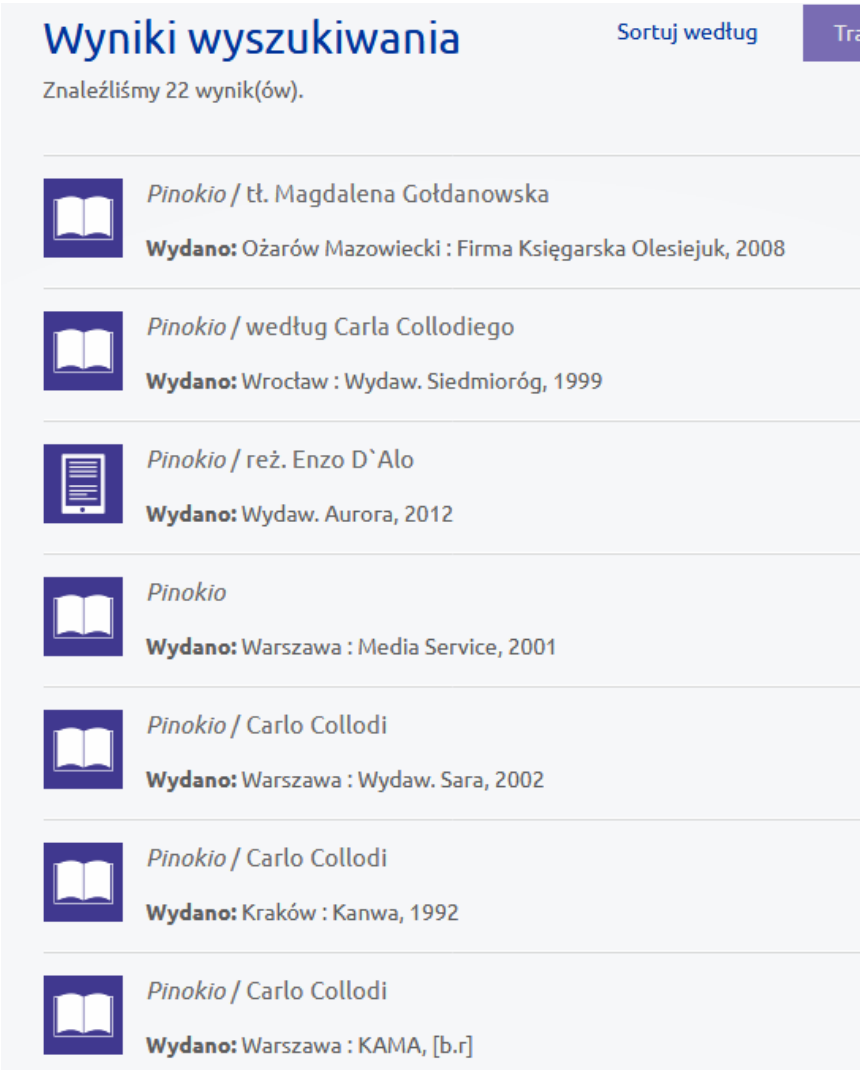

Klikamy na interesującą nas pozycję i mamy do wyboru rezerwacji tej książki lub pierwszego dostępnego egzemplarza.

Jednocześnie w zakładce Moje konto mamy możliwość sprawdzenia profilu, wypożyczonych książek, zaległości jak i dokonanych rezerwacji